



# KORUSTEC

Korea Russia Science & Technology Cooperation Center

# 러시아 벤처시장 현황

2023년 하반기



# 방법론 및 자료출처

## 자료 출처

### '벤처가이드(VentureGuide)'

언론, 블로그, 기업 홈페이지, 강연 자료 및 스타트업 데이터베이스 등 누구나 자유롭게 접근 가능한 자료를 기반으로 한 벤처정보 플랫폼

동 자료에서는 모스크바혁신청이 공개한 '2023년 상반기 러시아 벤처투자 시장 동향' 자료의 방법론에 따라 자체 조사를 통해 수집한 데이터를 분석하였음. 자료 출처 및 기본 개념, 조사 방법론은 다음과 같음



АГЕНТСТВО  
ИННОВАЦИЙ  
ГОРОДА  
МОСКВЫ

## 주요 개념

벤처 투자 — 높은 기술력을 갖춰 잠재적인 수익성 이 기대되나 리스크를 동반하는 프로젝트에 대한 투자

엑시트 — 프로젝트 자체에 대한 추가 자금 조달 없이 기존 주주가 전략적 투자자(SI) 또는 IPO를 통해 본인소유 주식을 판매하는 거래

## 벤처 시장규모 집계 시,

### 1. 포함 항목:

- 비공개 투자 수혜 기업의 주식 자본 및 수권 자본 인수
- 정지 조건을 포함한 상환전환우선주(RCPS)를 통한 투자 자금 조달
- 전환대출 및 부분 차입금

### 2. 미포함 항목:

- 엑시트
- 대출 및 보조금
- 가상화폐 발행(Coin Offering)



## 벤처 가이드

### 러시아 벤처 투자 현황

### 대화형(interactive) 플랫폼

1750+

건의 투자계약 체결 및 엑시트  
(2017년~)

- 유형별 구분:

32

개의  
특수(niche)  
전문 분야

17

개의 기술 분야

동 플랫폼을 활용하여,

스타트업은 유사한 프로젝트에 이미 투자하고 있는 잠재적 투자자를 찾고, 해당 분야의 투자 수요를 확인할 수 있음

투자자(펀드, 법인)는 유망한 스타트업을 스카우트하여 포트폴리오를 확장하고, 유망 시장 및 기술 영역을 분석할 수 있음.

거래에 대한 정보는 공개된 자료를 기반으로 수집되어 매월 업데이트됨

# [주요동향①] 벤처시장 투자 규모 및 계약 수

러시아 벤처시장 투자규모의 감소세가 지속되었으나, 투자 계약 수의 경우 전년동기 대비 크게 증가함

2023년 상반기\* 동안

투자 계약

**116** 건

투자 금액

**85,2** 백만달러

전년동기(2022년 하반기) 대비

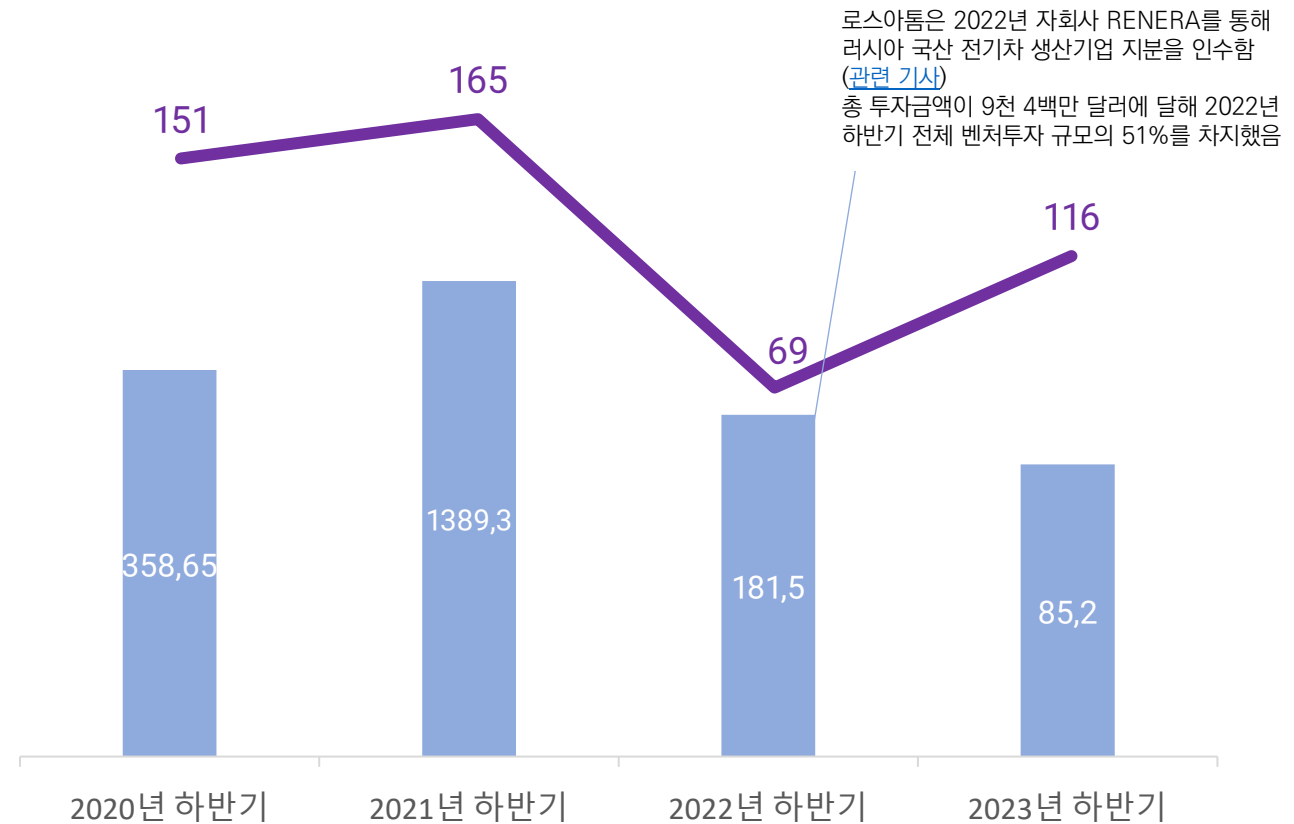
투자 계약 건수

**+68%**

투자액 규모

**-53%**

## 러시아 벤처투자 추이(2020-2023년 하반기)



※공개 거래만 고려한 수치(엑시트 제외).  
자료 출처 - 벤처가이드(접속일자: 2023-02-05).

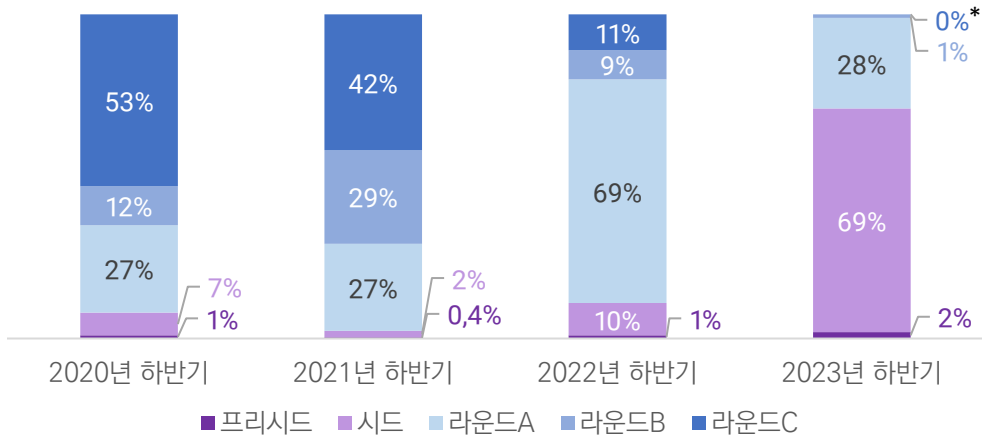
투자액 규모 (단위: 미화 백만달러)

투자계약 수 (단위: 건)

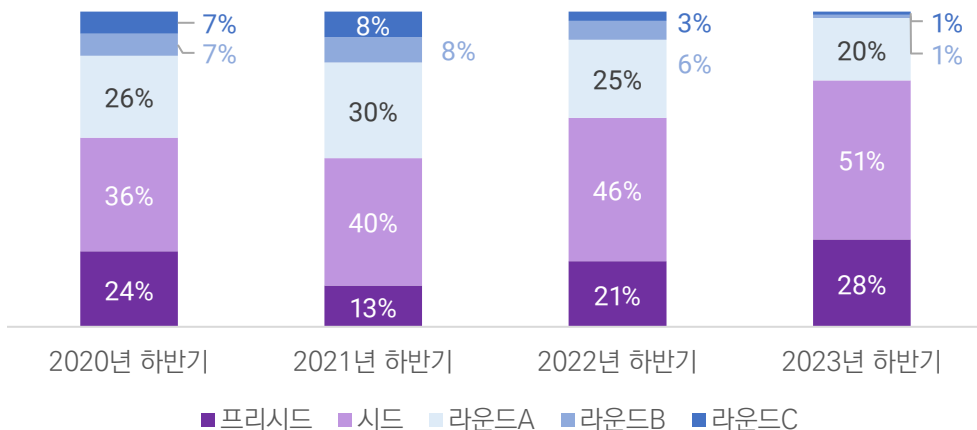
# [주요동향②] 라운드별 분석

초기단계(프리시드 및 시드) 투자 계약 수가 눈에 띄게 증가함

라운드별 투자액 비중 (2020-2023년 하반기)



라운드별 투자건수 비중 (2020-2023년 하반기)



라운드별 전년동기 대비 관련 수치 변화

	투자액 규모 (단위: 미화 백만달러)	투자계약 수 (단위: 건)	평균 투자액 (단위: 미화 백만달러)
프리시드	1,87 / -6%	32 / +129%	0,06 / -59%
시드	58,77 / +231%	59 / +90%	1 / +74%
라운드A	23,46 / -81%	23 / +28%	1,02 / -85%
라운드B	1,1 / -94%	1 / -75%	1,10 / -74%
라운드C	N/A*	1 / -50%	N/A

※ 자료 미공개

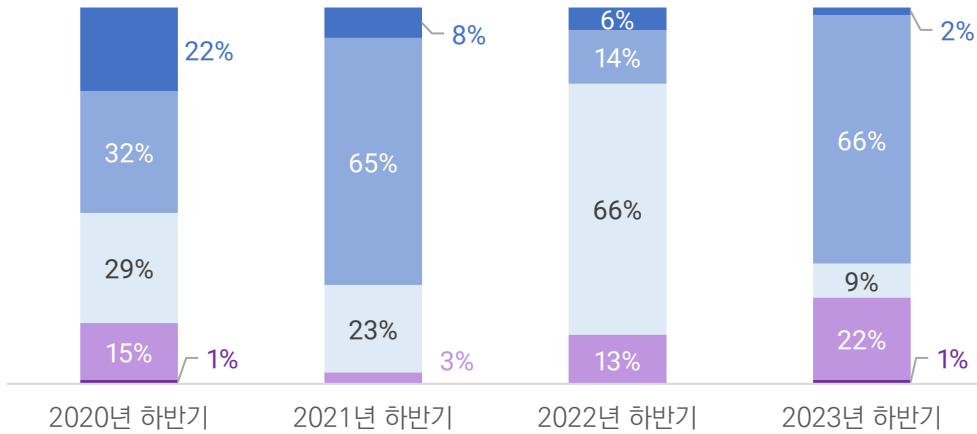
➤ 단 3건의 대형 거래가 투자액의 대부분을 차지함(63%)

➤ 투자자들이 초기 단계 거래에 더 관심을 보인 것으로 보임  
(투자액 기준 71%, 투자 계약 수 기준 76%가 초기 단계에 해당함)  
전반적으로 아직은 투자에 소극적인 것으로 보임

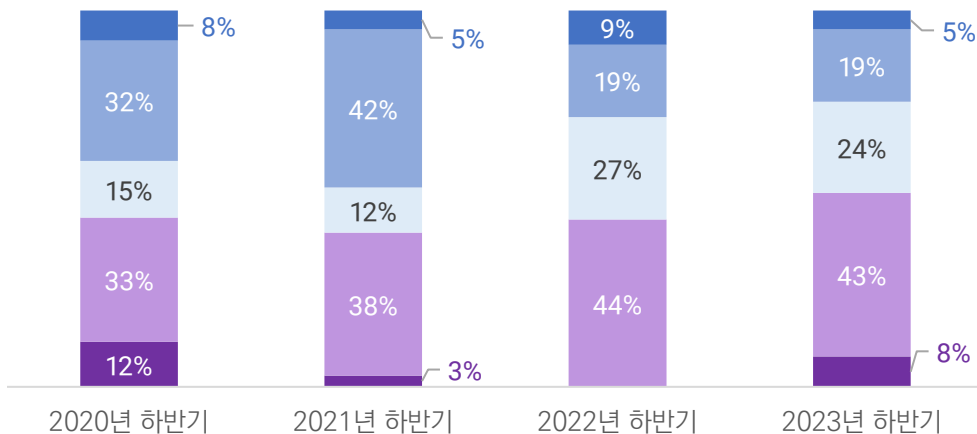
# [주요동향③] 투자자 유형별 분석

전반적으로 투자 건수는 증가했으나, 사모펀드를 제외하고 투자 규모가 감소함

투자자 유형별 투자액 비중 (2020-2023년 하반기)



투자자 유형별 계약체결 수 비중 (2020-2023년 하반기)



투자자별 전년동기 대비 관련 수치 변화

	투자액 규모	투자계약 수
엑셀러레이터	-*	-*
엔젤 투자자	-11%	+65%
기업형 벤처캐피탈	-93%	+48%
사모펀드	+149%	+67%
국부펀드	-81%	=

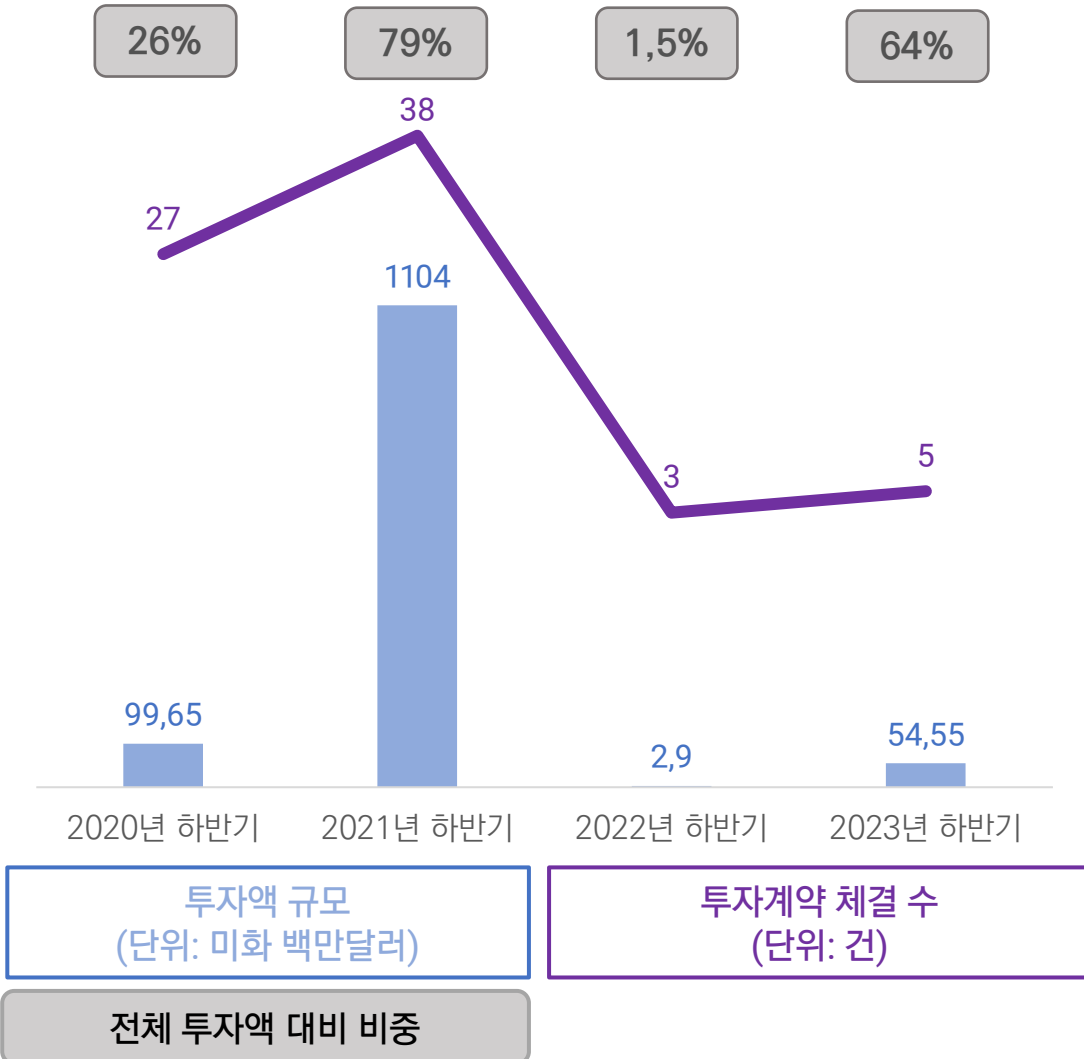
※ 2022년도 하반기 엑셀러레이터에 의한 벤처 투자 0건

➤ 모든 유형의 투자자로부터 투자 계약 건수가 증가한 것을 확인할 수 있음

➤ 최대 규모 계약의 투자자 유형의 경우, 2022년도 하반기에는 러시아 국영기업 로스아톰 자회사 RENERA가 1위였으나 2023년 하반기에는 외국 사모펀드가 선두를 차지함(홍콩VC 'Opportunity Ventures')

# [주요동향④] 외국인 투자 현황

2022년 하반기 급감한 외국자본 러시아 벤처투자가 2023년 하반기에는 회복세를 보이고 있음



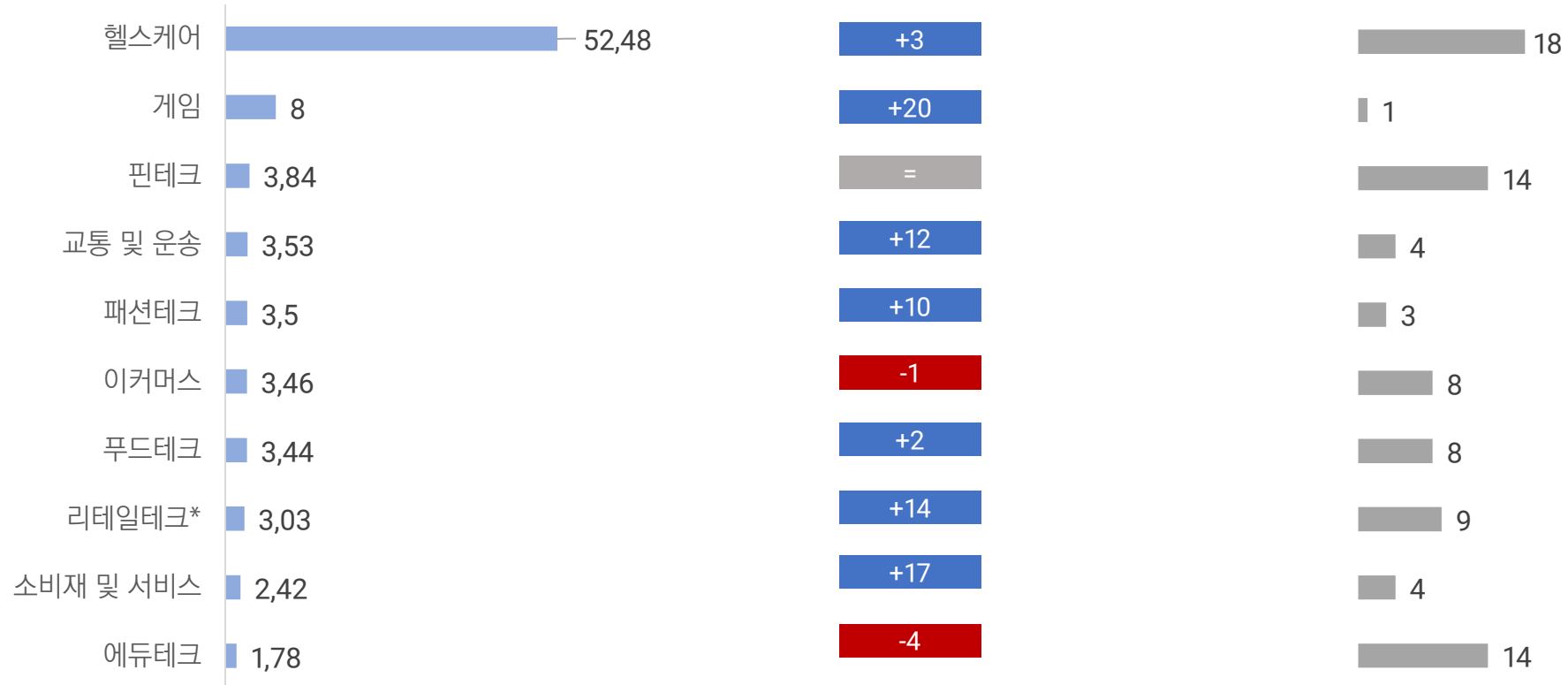
- 외국인 투자의 경우, 기록적인 투자규모를 나타낸 2021년 하반기 이후 최근 2년간 투자규모 및 계약 건수 모두가 큰 폭으로 감소했음  
하지만 2023년 하반기의 경우 외국자본의 러시아 벤처시장 투자가 서서히 회복세를 보이고 있음
- 2023년 11월 게임 개발업체 KEK 엔터테인먼트는 한국 VC(벤처캐피탈) 우리기술투자(주) 및 코나벤처파트너스(유)를 포함하여 총 8백만 달러 규모의 대규모 투자를 유치함 (투자 금액 기준 2023년 하반기 러시아 벤처투자 2위)

# 2023년 하반기 벤처투자 분야별 현황

2023년 하반기 상위 10개 특수(niche) 분야  
(단위: 백만 달러)

전년동기 대비  
투자건수 순위 변화

2023년 하반기  
투자계약 수



※리테일테크(RetailTech): 소매 유통 사업에 정보통신기술(ICT)을 접목한 분야

# 2023년 하반기 벤처투자 사례 TOP5 (투자규모 기준)



업체명	주요 활동	투자규모 (단위: 백만달러)	투자자	사업 분야
Xpanceo	최신 광학 소재에 AI 기술을 접목한 초박형 스마트 콘택트렌즈를 개발함. 야간 투시경, AR(증강현실) 등 콘텐츠 시청 및 실시간 건강상태 모니터링 등에 활용할 수 있음	40	Opportunity Ventures	헬스케어
KEK 엔터테인먼트	멀티플레이어 방식의 모바일 게임 개발	8	한국투자파트너스(주) 우리기술투자(주) 코나벤처파트너스(유) The Games Fund Play Ventures	게임
Gero	인공지능 기술을 활용한 노화 및 복합질환 치료 분야의 치료법 및 신약 개발	6	Business angel VitaDAO Melnichek Investments	헬스케어
Poison Drop	다양한 브랜드 및 맞춤형 약세사리 판매	3.3* ※ 전문가 추정 금액	TilTech Capital	패션테크 이커머스
Anabar	자동화된 경쟁자 분석 서비스를 제공하는 오픈마켓 판매 관리 소프트웨어 개발	2,2	Rounds Investment platform Syndicate Venture Club Malina VC	리테일테크





# KORUSTEC

Korea Russia Science & Technology Cooperation Center

**발행인** 서길원

**편집인** Oleg Zakharov, 정지원,  
Iuliia Tsurikova, 이영은, Ksenia Moiseenko

**발행일** 2024.2.8.

**발행처** 한러과학기술협력센터

**주소** Shabolovka 31G

**문의** [russntnews@korustec.or.kr/](mailto:russntnews@korustec.or.kr/)

+7-499-322-41-96